

# EPOCH エポックトイレ 壁排水仕様

## Hamanetsu

人気のエポックシリーズを  
壁排水仕様で簡単に設置しませんか



工場や倉庫で活躍中！

壁排水仕様  
のメリット



- **掘削工事が不要！**※ 借地等でも施工できます。  
※使用条件に応じて基礎工事が必要になる場合があります
- 地面を掘る必要がないから**施工がスムーズ！**  
さらに**短工期**で施工可能です。
- 配管が地上にあるから**メンテナンスも簡単！**  
設置後の**移設も可能**です。

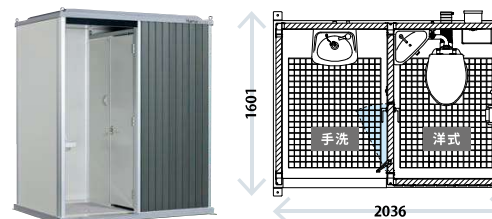
**配管接続** 後面の排水接続口に VU75A を接続してください。



## 製品一覧

2室  
タイプ

手洗器 +  
洋式便器



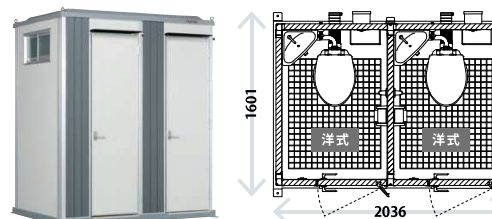
水洗

**TU-EPMW 壁排水仕様**

【商品番号】1572121 手 + 洋  
標準価格 ¥1,396,000 (税別/送料別)  
W2036 × D1601 × H2478  
重量 約 350kg

2室各室  
タイプ

洋式便器  
× 2



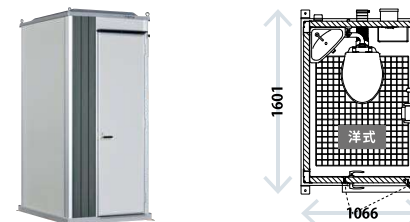
水洗

**TU-EPWW-K 壁排水仕様**

【商品番号】1572122 洋 + 洋  
標準価格 ¥1,842,000 (税別/送料別)  
W2036 × D1601 × H2478  
重量 約 350kg

1室縦  
タイプ

洋式便器  
× 1



水洗

**TU-EP1W-T 壁排水仕様**

【商品番号】1572120 洋  
標準価格 ¥1,074,000 (税別/送料別)  
W1066 × D1601 × H2478  
重量 約 220kg

オプション

● **パーテーション**

お客様にて現地取付となります。



● **網戸**

お客様にて現地取付となります。

● **屋根ガルバリウム鋼板製カバー**

建築基準法第 22 条区域対応屋根  
※積雪仕様屋根との併用はできません。  
※パーテーション屋根への取付はできません。

● **積雪仕様屋根**

積雪 1m まで対応可能  
※屋根ガルバリウム鋼板製カバーとの併用はできません。  
※パーテーション屋根への取付はできません。

お問い合わせはこちら

**株式会社 ハマネツ**