

取扱説明書

【お客様用】


ハマネツ 仮設アイテム

仮設階段

このたびは、ハマネツ仮設階段をお買い上げいただきまして
まことにありがとうございます。
(取扱説明書は、必ずお客様にお渡してください)

誤った使い方で生じる内容を次のように区分して、説明しています。

 **警告** 「死亡または重傷を負う恐れがある」内容

 **注意** 「軽傷を負う、または物的損害を受ける恐れがある」内容

お守りいただく内容の種類を次の図記号で説明しています。

 してはいけないこと  しなければならないこと

本製品のご使用前にこの説明書および付属の説明書に記載されている
内容をよく読み、正しく安全にご使用ください。
使用用途に反した使用による事故等に関しては責任を負いかねます。





お読みになった後は、いつでも見られる場所に必ず保管してください。

Hamanetsu
























1. 使用上の注意

下記の項目を怠ると傷害事故、器物破損の恐れがあります。

警告 ①移動・輸送について

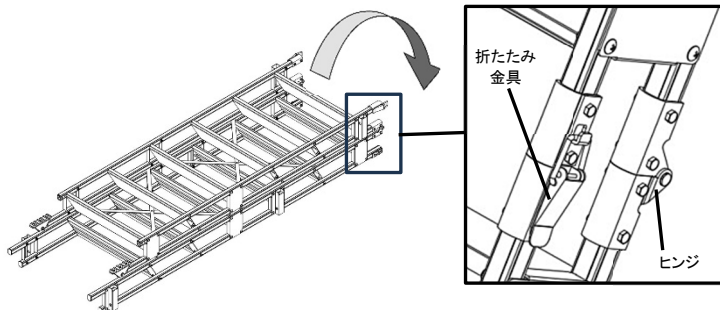
-  都度積載状況を確認し、部品が転倒、落下しないように必要な安全策を実施してください。
-  本製品が変形や破損しないよう、積載の状態を確認しながらトラックなどにロープ等でしっかりと固定してください。
-  トラックの荷台等への積み降ろし時にクレーン、フォークリフト等を使用する場合は、有資格者が作業してください。
-  持ち上げたり下ろしたりする際には強い衝撃を与えないようにゆっくりと作業してください。
部品やねじ等が緩んだり外れたりしていないことを確認してください。

警告 ②設置・使用・気象条件等による傷害事故・器物破損防止

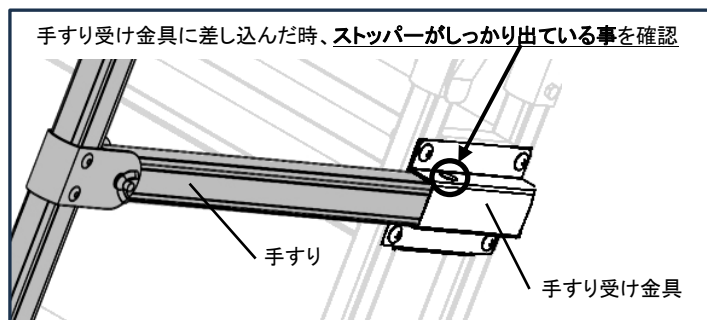
-  本製品は電気を通しますので感電の原因になります。設置する時や運ぶときは配電線に注意してください。
-  傾斜地や不陸を避け、水平で平らな場所に設置してください。
-  危険が予想される場所(火気等)の近くには設置しないでください。また、火気を近づけないでください。
-  階段本体や手すりを伸ばす時や折りたたむ時、ヒンジなど可動部等で指や手を挟まないよう十分に注意してください。
-  転落や怪我などのおそれがある為、使用前に各部の点検を行い、異常のないことを確認してください。
-  打撲や骨折を負うおそれがある為、設置時には必ず仮設階段の固定を行ってください。
-  不完全な取り付けは本体のずれ落ちによる事故につながる為、継ぎ足し2段の取り付け後、補助固定ベルトおよび補助固定金具は取付け後に確実に固定されているか必ず確認してください。
-  転落による打撲や骨折などの事故を防ぐため、手すりは必ず取り付けてください。
-  怪我の原因になるため、手すりを手すり受け金具に差し込む際、手を挟まないよう注意してください。
-  作動不良のまま使用すると骨折や転落死の原因となるため、手すり取付け後はストッパー機能が正常に作動しているか必ず確認してください。
-  消耗した補助固定ベルトは絶対に使用しないでください。
-  本製品を長くするために、別のはしご等をつないで改造したり台や箱の上に設置したりしないでください。
-  転落による打撲や骨折の原因となる為、二人同時に乗ったり本体を橋や足場の代わりに使用しないでください。
-  転落による怪我の原因となる為、段上で故意に飛んだり跳ねたりしないでください。
-  バランスが保てず転落の原因になる為、製品から身体を左右に乗り出さないでください。
-  手すりが破損し転落の原因になる為、手すりに足を乗せたり体重をかけないでください。
-  転落の原因になる為、体の安定が得られないような荷物を持って昇降しないでください。
-  転落の原因になる為、はしごを背にして昇降しないでください。
-  太陽熱によりフレームやジョイント等、金属部分が高熱となる場合があります。素肌での接触に注意してください。
-  寒冷地で使用する場合、素手で触れると凍傷の原因となるおそれがあるため、手袋を着用してください。
-  気象条件が悪い場合や強風(風速 15 m/s 程)が予想される際には速やかに撤去し、使用しないでください。
-  使用環境によって金属部品が短期間で腐食の可能性があります。メンテナンスを実施してください。
-  取り外したステップやボルト類は必ず保管してください。高さが合わなくなるなど非常に危険で、転落による骨折や転落死の原因になります。

2. 設置方法

- ① 仮設階段本体の折りたたんだ状態から伸ばして、折たたみ金具を固定してください。

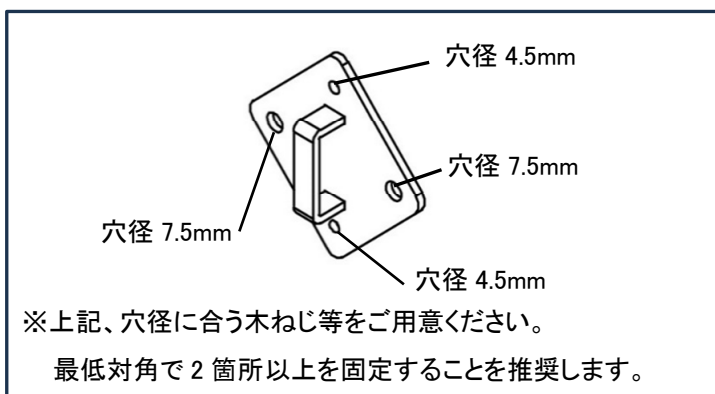


- ② ステップが床(地面)と水平になるように本体をセットしてください。
※推奨角度: 60°
- ③ 手すりをのばし、折りたたみ金具で固定し本体の手すり受け金具に差し込みます。この時、手すりが抜けないか必ず確認してください。



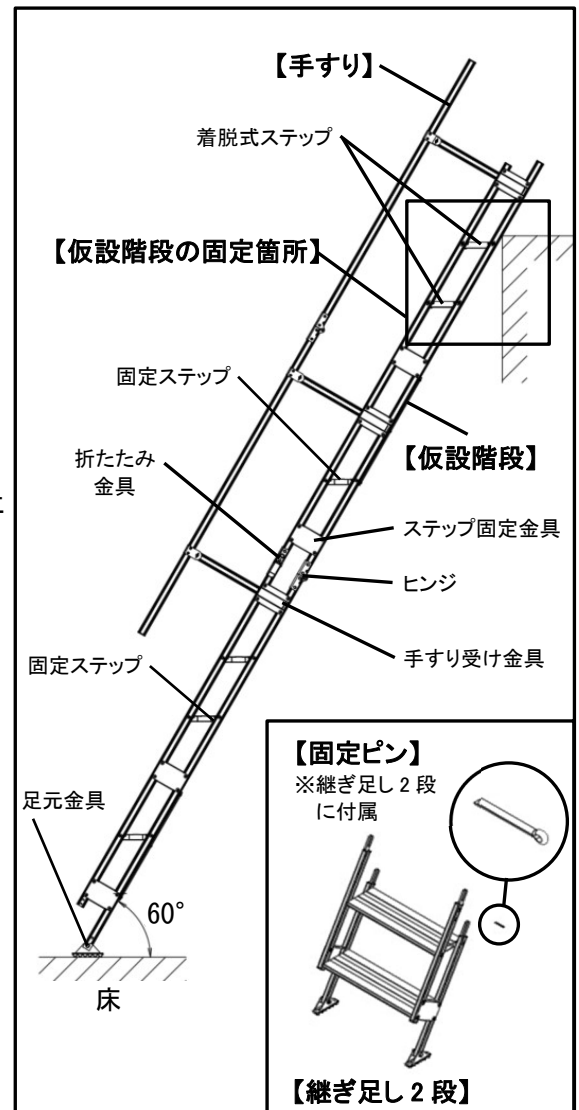
- ④ 上部の床又は壁面に付属の補助固定金具を固定したのち仮設階段本体と補助固定金具を補助固定ベルトでつなげてください。補助固定金具の取り付けねじは付属していません。下記の図を参考にしてください、別途ご用意ください。

【補助固定金具】 ※仮設階段本体に付属

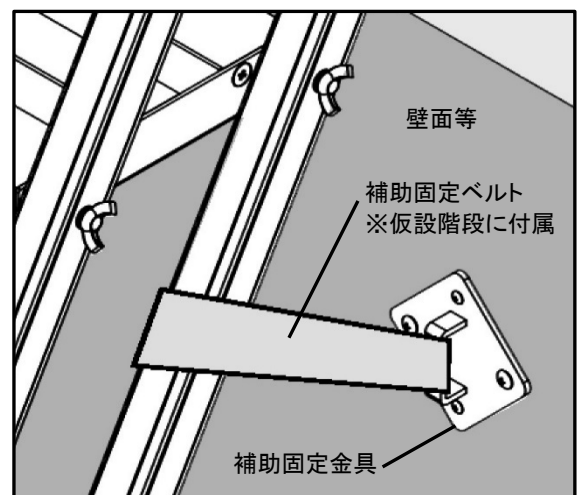


- ⑤ 最後に確実に設置出来ているかどうか確認してください。

【仮設階段の設置イメージ】



【仮設階段固定箇所の詳細】



3. 仕様

名称	仕様	寸法(約) W×L×H	材質	重量(約)
仮設階段	折畳式 付属品:補助固定金具、補助固定ベルト	600mm×3989mm×151mm ※折畳時 600mm×2107mm×318mm	アルミ ステンレス	26.2kg
手すり	折畳式	25mm×2907mm×496mm	アルミ ステンレス	2.6kg
継ぎ足し2段	追加階段 付属品:固定ピン	600mm×806mm×151mm	アルミ ステンレス	4.9kg

※詳細寸法は図面をご確認ください。

- 製品の仕様は予告なく変更する場合がございます。
- 本説明書を紛失・破損された場合は、弊社までご連絡ください。
直ちにお送りいたします。万一の紛失に備え、下記連絡先を
あらかじめ控えておいてください。
- その他ご不明な点等ございましたら、下記の弊社窓口までお問い合わせください。

株式会社 ハマネツ カスタマーセンター

〒141-0032 東京都品川区大崎 1-6-4 新大崎勸業ビルディング 4F
TEL:03-4329-1000 FAX:03-4329-1012

Hamanetsu
<https://www.hamanetsu.co.jp/>