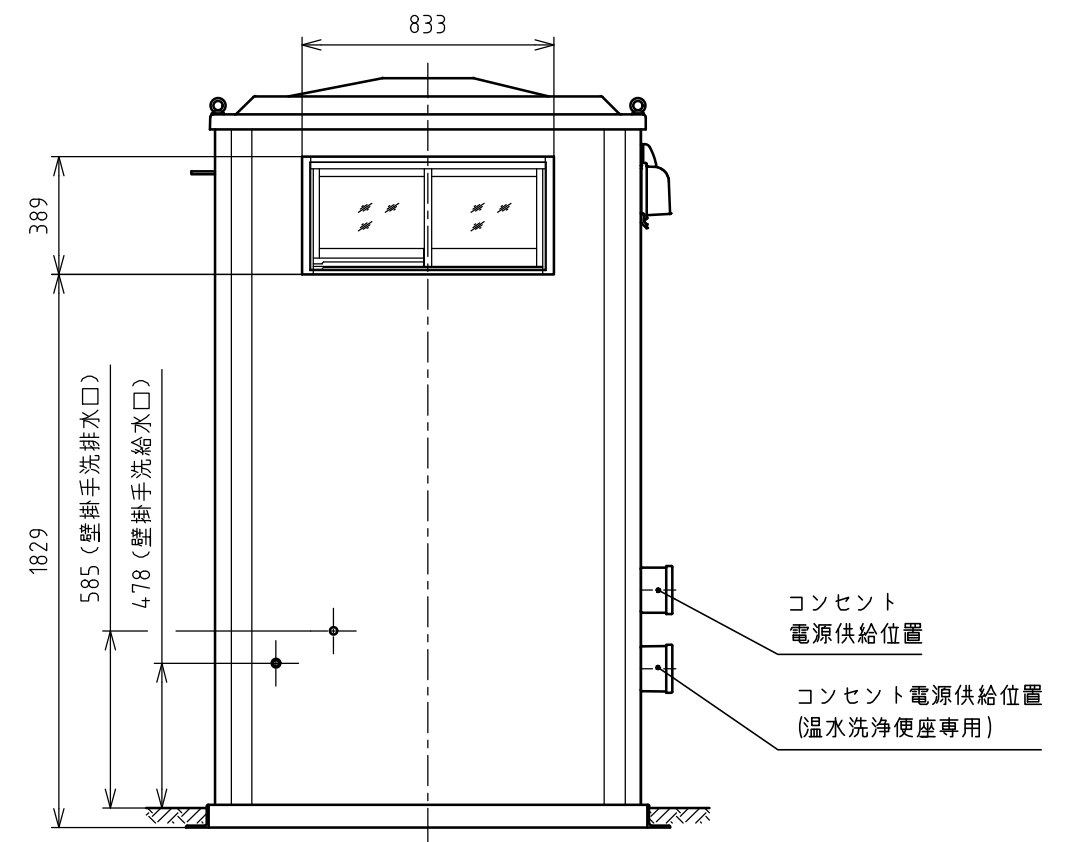
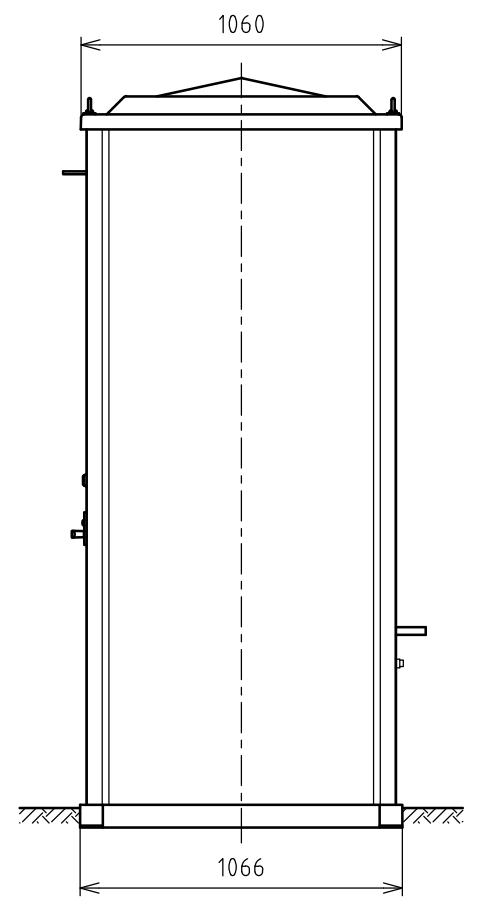
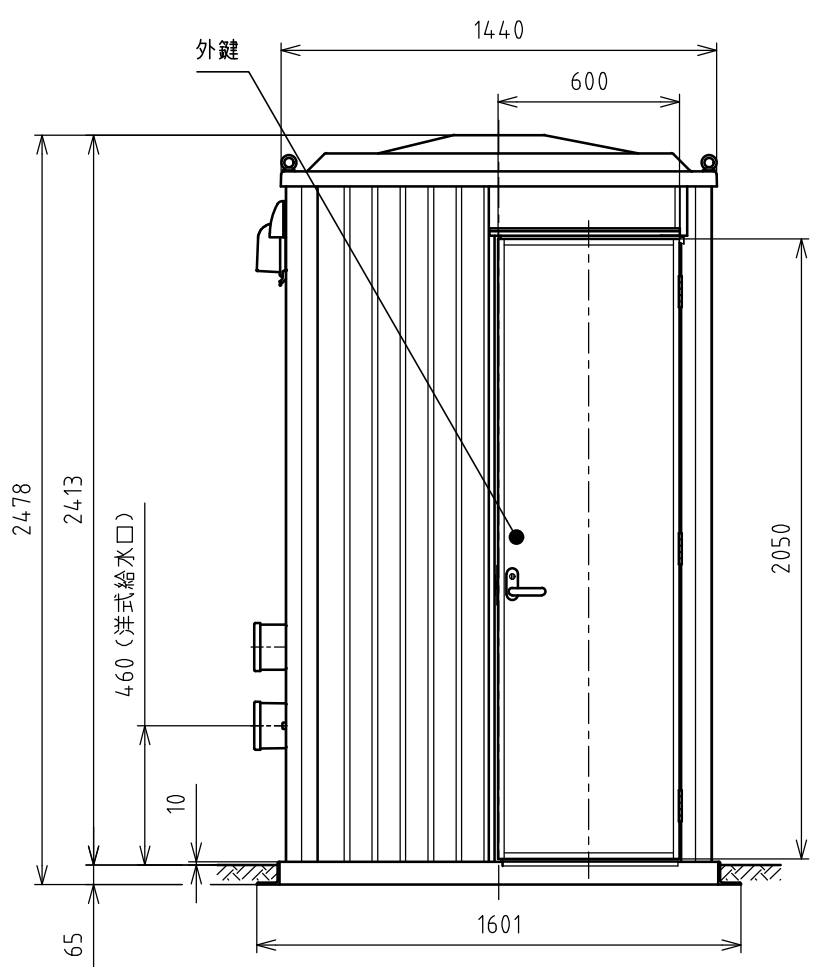


*プラン別装備品		No	品名	数量	材質	備考
・積雪屋根 (1.0 m対応)		1	支柱	1s	アルミ	
・入口ドア:外鍵		2	天井フレーム	1	鋼板 (塗装)	
・コンセント		3	架台フレーム	1	スチール	亜鉛めっき 塗装
・コンセント (温水洗浄便座専用)		4	積雪屋根	1	FRP	
・換気扇 *スイッチ (防水・二口) ウェザーカバー		5	アイボルト	4	ステンレス	M12
・洋式便器 (ヒーター)		6	天井パネル	1s	鋼板,PS	ホワイト
・密結形ロータンク (水抜併用)		7	内外壁パネル	1s	鋼板,PS	ホワイト/外壁側表面パターン入
・温水洗浄便座		8	角波	1s	ガルバリウム鋼板	前面取付/グレー
・壁掛手洗器 (寒冷地) *梱包出荷		9	窓 (側面)	1	アルミ型ガラス (t4.0)	W786, H359
		10	入口ドア	1	鋼板,PS	庇付
		11	レバー錠	1	アルミ	表示付
		12	外鍵	1	-	入口ドア取付/サムターン付
		13	フロア	1	FRP	タイル・排水目皿付
		14	洋式便器	1	陶器	ヒーター付
		15	温水洗浄便座	1	樹脂	
		16	密結形ロータンク	1	陶器	水抜併用
		17	握りバー	1	アルミ	表面コート (ホワイト)
		18	ペーパーホルダー	1	ABS	フンタッチ式
		19	化粧棚	1	PP	260×130
		20	小物掛フック	1	ステンレス	
		21	壁掛手洗器	1	陶器	寒冷地用/立水栓:固定コマ
		22	入線口	1	樹脂	
		23	照明	1	PC	LED
		24	スイッチ (防水・二口)	1	PP	
		25	コンセント	1	-	二口/配線無/BOXのみ
		26	コンセント (温水洗浄便座専用)	1	-	一口/配線無/BOXのみ
		27	換気扇	1	-	
		28	ウェザーカバー	1	PP	
		洋式		水洗	重量	約220 kg

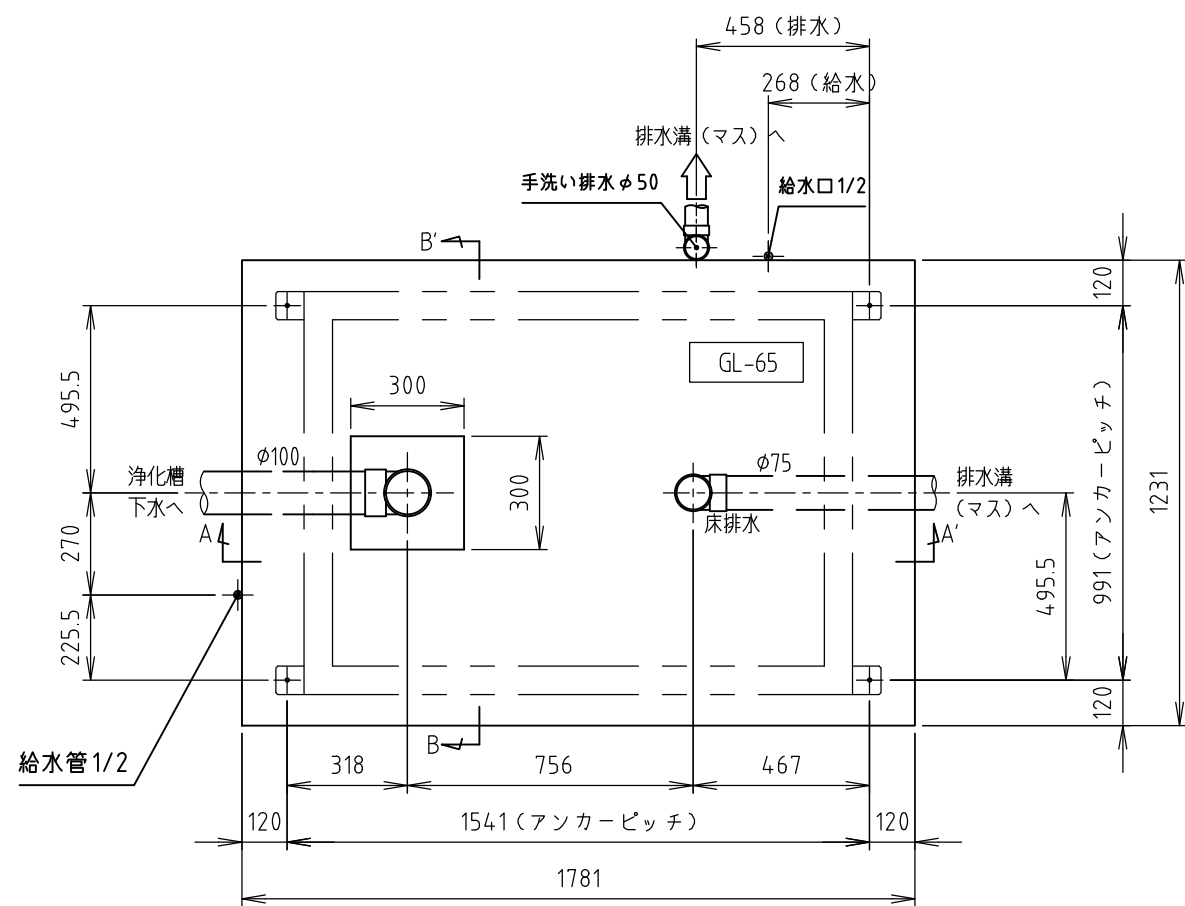
供給電源	1φ 2W (単2)
給水	洋式: PJ1/2
2ヶ所	壁掛手洗器: PJ1/2

- 注記
- 凍結の恐れのある地域では、現地で凍結対策を施してください。
 - 原則、便器は別梱包となります。
 - 製品の仕様は予告なく変更する場合がございます。予めご了承ください。

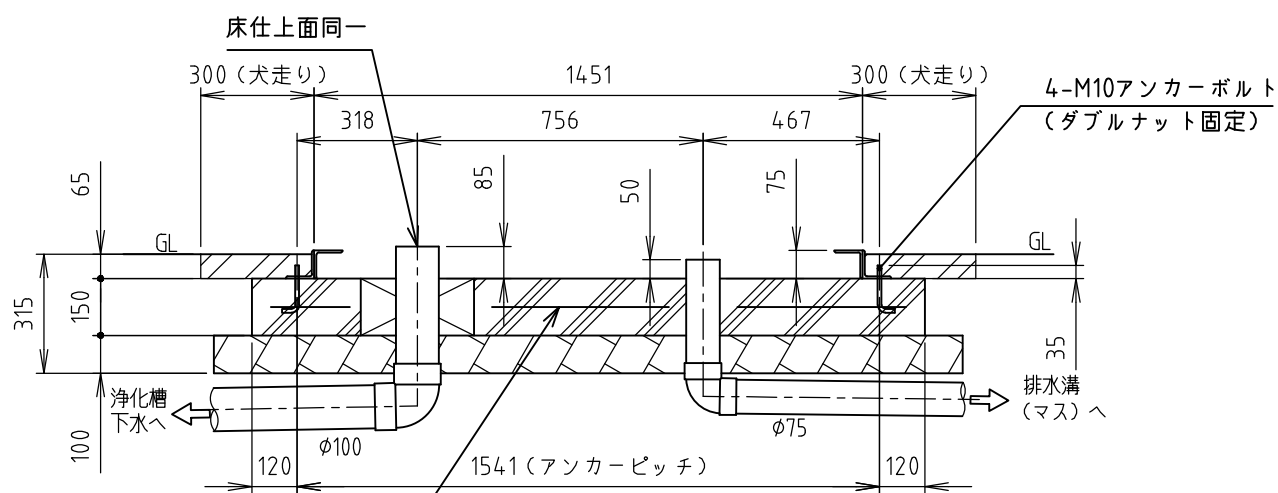


Hamanetsu

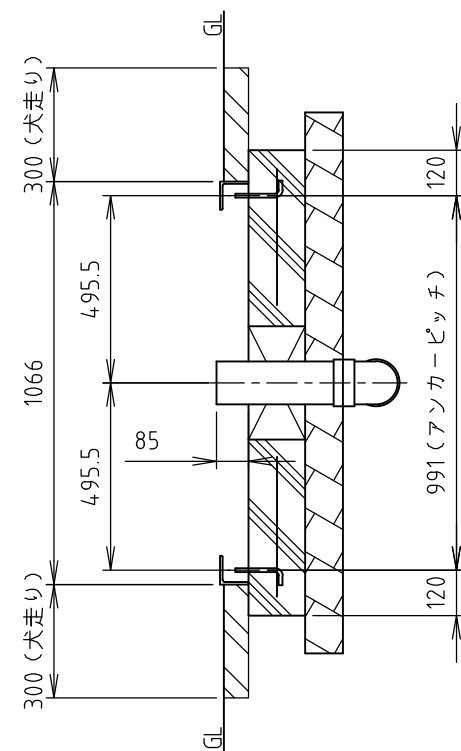
商品コード	1572138	管理番号	EP1WYA12602a		お客様確認 年 月 日	
機種	TU-EP1W-Y 寒冷地仕様	作成日	2026 04.21	尺度		1:25
名称	エポックトイレ仕様図					



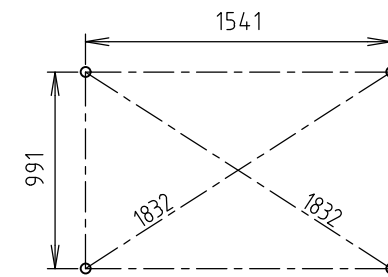
基礎平面図



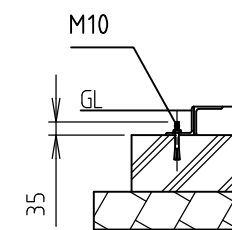
A-A' 断面図



B-B' 断面図



アンカープラン



後施工の場合はケミカルアンカーをご使用ください。

※オプション

- ・洋式便器寒冷地仕様
- ・手洗器寒冷地仕様

- ※ 本図は参考基礎図になります。実際の施工においては、現場に合わせた形で施工方法を検討してください。
- ※ 基礎外で排水溝 (マス) を設ける事。
排水勾配は1/100以上とすること。
- ※ アンカーボルトの位置を確認して下さい。
- ※ 箱抜きを入れて下さい。据付時に配管接続が困難になります。
- ※ 排水はVU管を使用して下さい。(※ VP100は使用できません。)
- ※ 土間、犬走りは後施工のこと。
- ※ アンカーボルトは付属されていません。現場で手配してください。
- ※ 床排水の側溝排水が不可能な場合、臭気対策としてトラップなどを設けて污水配管に接続してください。

材料仕様	
コンクリート強度	Fc=21N/mm ²
砕石地業	RC-40
鉄筋	溶接金網φ4-150角
その他	

Hamanetsu

機種	TU-EP1W-Y	管理番号	EP1WK01000			お客様確認 年 月 日
名称	寒冷地仕様 参考基礎図	作成日	2022 1006	尺度	1:20	